

Scheda Partitari Centrale (nuova maschera) e modifiche a quella locale

E-Business Suite R12.1.3 – Area contabilità

Rilascio del pacchetto software effettuato il 08 giugno 2023

Area:	CONTABILITA'
Moduli:	Scheda Partitari Centrale e locale
Progetto:	MIGLIORIE – BUGFIX
Tipologia:	

Versione	Data	Autori	Note
0.1	2022/06/09	E. CAPANNINI – A. MONI	
0.2	2023/10/09	E. CAPANNINI – A. MONI – esperti di dominio	Revisione del testo

TICKET COLLEGATI:

[BIL-183](#) Separare colonne (Chiave contabile) in scheda partitari

[FATTURE-76](#) CIG e CUP in maschera partitari / partitari nazionale

[BIL-101](#) Centralizzazione della spesa: aggiungere scheda partitari e renderla nazionale

[BIL-190](#) Scheda partitari locale/nazionale: aggiungere filtro per EPR + esplodere il "Gr. C" (gruppo collegato) in una colonna ad hoc (esportabile)

Sommario

Premessa	3
Scheda partitari centrale.....	3
Filtraggio dei dati	4
Nuove funzionalità della maschera (locale o centrale)	5
Dettaglio Movimenti	5
Modifiche al layout grafico	5
Modifica campi CIG e CUP	6
L'importanza dei campi CIG/CIG principale negli impegni di cui alle pratiche GE	7
L'importanza del campo CUP negli impegni	7
Come filtrare gli impegni che non hanno CIG/CUP compilati.....	7

Premessa

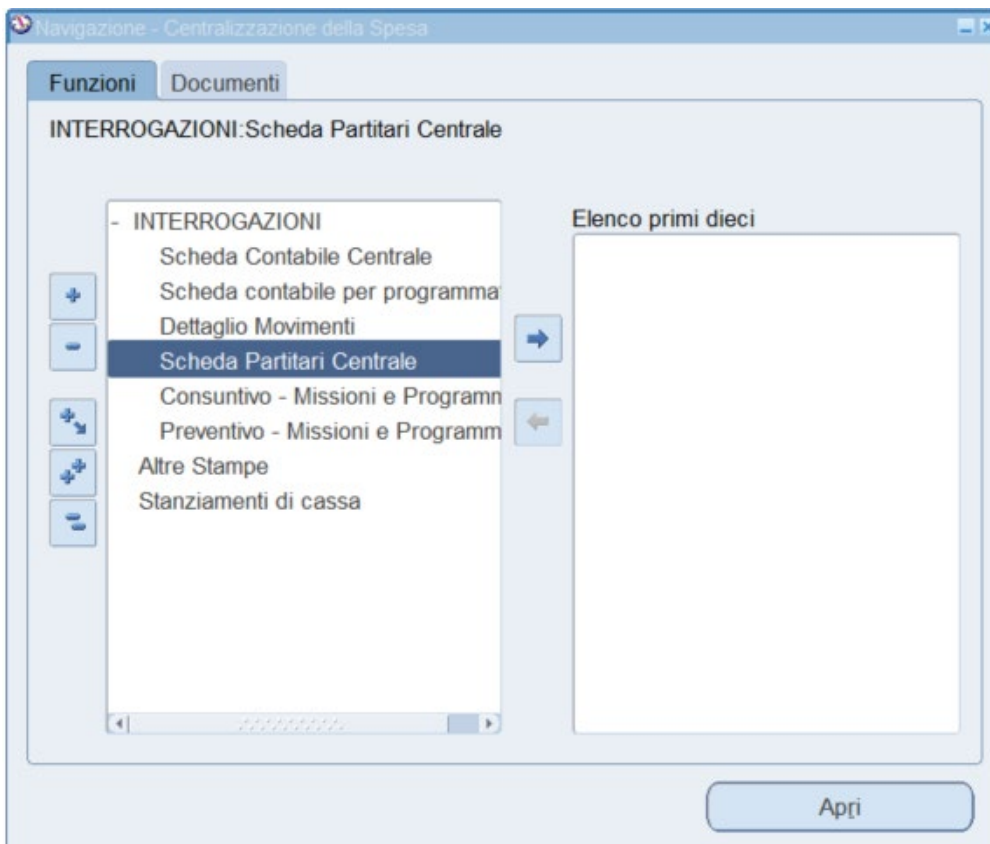
Ultimamente sono state raccolte una serie di segnalazioni di migliorie, come quella di poter interrogare, presso la sede centrale, tutti gli impegni e gli accertamenti di qualunque esercizio, per cui è stata creata appositamente una nuova maschera, **Scheda Partitari Centrale**, sviluppata rielaborando la già esistente **Scheda Partitari** (locale), che per l'occasione è stata ampliata anche nel layout grafico e potenziata mediante l'introduzione di pulsanti di "Visualizzazione Dettaglio" e l'aggiunta di campi per: 1) consentire una estrazione in formato EXCEL maggiormente fruibile, e 2) filtrare i record recuperati senza dover ricorrere ad una successiva procedura di filtraggio tramite il noto pulsante **F11**. Inoltre è stata implementata, nella scheda partitari locale, la possibilità di visualizzare/inserire/modificare, direttamente in maschera, particolari campi che non risultano visibili né modificabili in nessun'altra maschera, ma vengono ugualmente inclusi (come dati obbligatori o facoltativi) nelle distinte di pagamento da inviare in banca o nei modelli dati che stiamo costruendo per la Business Intelligence.



Le modifiche introdotte con questo rilascio ampliano la visualizzazione ed export dei dati, ma non permettono l'inserimento di nuovi movimenti o modifica di importi: solo eventuale integrazione di pochi dati (CIG e CUP) e in taluni casi selezionati.

Scheda partitari centrale

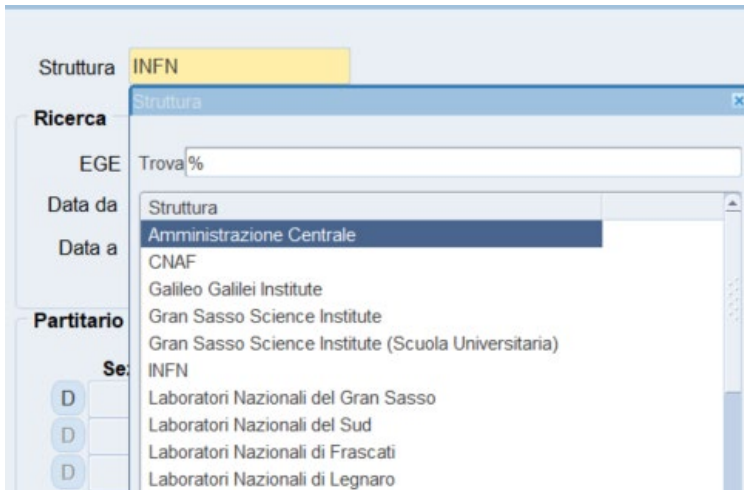
Si accede alla nuova maschera dal seguente menu presente in *Centralizzazione della Spesa*:



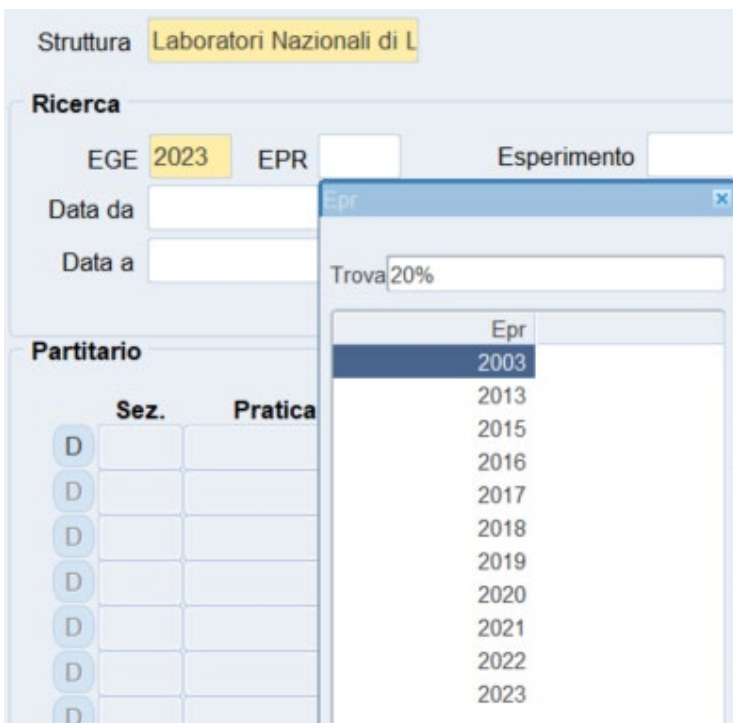
Filtraggio dei dati

Tutte le funzionalità della maschera originale *Scheda Partitari* sono inglobate nella nuova maschera rilasciata.

Come per visto nella *Scheda Contabile Centrale*, la nuova maschera può ricercare i singoli movimenti su tutto l'INFN oppure su una singola struttura, selezionabile tramite il menu a tendina *Struttura*.



All'apertura del menu *EPR* troviamo già filtrati in anticipo gli esercizi disponibili presi dagli impegni e/o accertamenti della struttura selezionata (o di tutto l'ente se si lascia "INFN") che hanno per esercizio fissato il valore *EGE* visualizzato.



Analogo meccanismo di filtaggio su *EGE* e *Struttura* avviene quando si aprono i menu *Esperimento*, *Sottovoce*, *Capitolo*.

Nuove funzionalità della maschera (locale o centrale)

Dettaglio Movimenti

Il pulsante laterale “D” ora si attiva solo se la ricerca produce almeno un risultato, e mostra la finestra “Visualizza Pratiche”, già familiare a coloro che utilizzano la maschera “Dettaglio Pratica” (pulsante “Dettaglio”).

The screenshot shows a search interface with the following fields:

- Struttura:** Laboratori Nazionali di L
- Ricerca:** EGE 2023, EPR, Esperimento, Partitario IMPEGNO
- Data da / Data a:** (empty)
- Sottovoce / Capitolo:** (empty)
- Buttons:** Chiudi, Ricerca, Escludi Partite di Giro, Solo Imp./Acc. Aperti, Restringi totali su intervallo date

The **Partitario** table below shows a list of entries:

Sez.	Pratica	Cliente/Fornitori	Descrizione	Imp./Acc.	Liquidato	Pag./Risc.	Saldo	Epr	E/U	Data	GrC	Esperimento
D	LNL CS 2023 837	STRACENER DANIEL W.	Scientific collaboration entitled "Colla	1.200,00	1.200,00	1.200,00	0,00	2022	U	01-GEN-2023	LNL	FONDO FAI
D	LNL CS 2023 838	DIKLIC JOSIPA	a scientific collaboration entitled "Spe	630,00	630,00	630,00	0,00	2023	U	03-MAR-2023	LNL	FONDO FAI
D	LNL CS 2023 839	DONCEL MONASTERIO MAI	SCIENTIFIC COLLABORATION ENT	390,00	390,00	390,00	0,00	2023	U	08-MAG-2023	LNL	FONDO FAI

Modifiche al layout grafico

La maschera ora appare più grande in senso orizzontale, e sono visibili i nuovi campi inseriti nella sezione **Partitario**: “Sez.” (sezione), “GrC” (gruppo collegato), “Esperimento”, “Sottovoce”, “Capitolo” (gli ultimi quattro sostituiscono la chiave contabile, posta in fondo a sinistra), “Descrizione Capitolo”, “CIG”, “CIG principale”, “CUP” (posti a destra del blocco, li si vede se si scorre fino in fondo con la barra orizzontale).

The screenshot shows a detailed view of the **Partitario** table with the following columns:

Sez.	Pratica	Cliente/Fornitori	Descrizione	Imp./Acc.	Liquidato	Pag./Risc.	Saldo	Epr	E/U	Data	GrC	Esperimento
D	LNL CS 2023 837	STRACENER DANIEL W.	Scientific collaboration entitled "Colla	1.200,00	1.200,00	1.200,00	0,00	2022	U	01-GEN-2023	LNL	FONDO FAI
D	LNL CS 2023 838	DIKLIC JOSIPA	a scientific collaboration entitled "Spe	630,00	630,00	630,00	0,00	2023	U	03-MAR-2023	LNL	FONDO FAI
D	LNL CS 2023 839	DONCEL MONASTERIO MAI	SCIENTIFIC COLLABORATION ENT	390,00	390,00	390,00	0,00	2023	U	08-MAG-2023	LNL	FONDO FAI

Summary Totale:

Imp./Acc.	Liquidato	Pag./Risc.	Saldo
25.186.905,81	10.341.339,98	10.015.898,51	15.171.007,30

Partitario

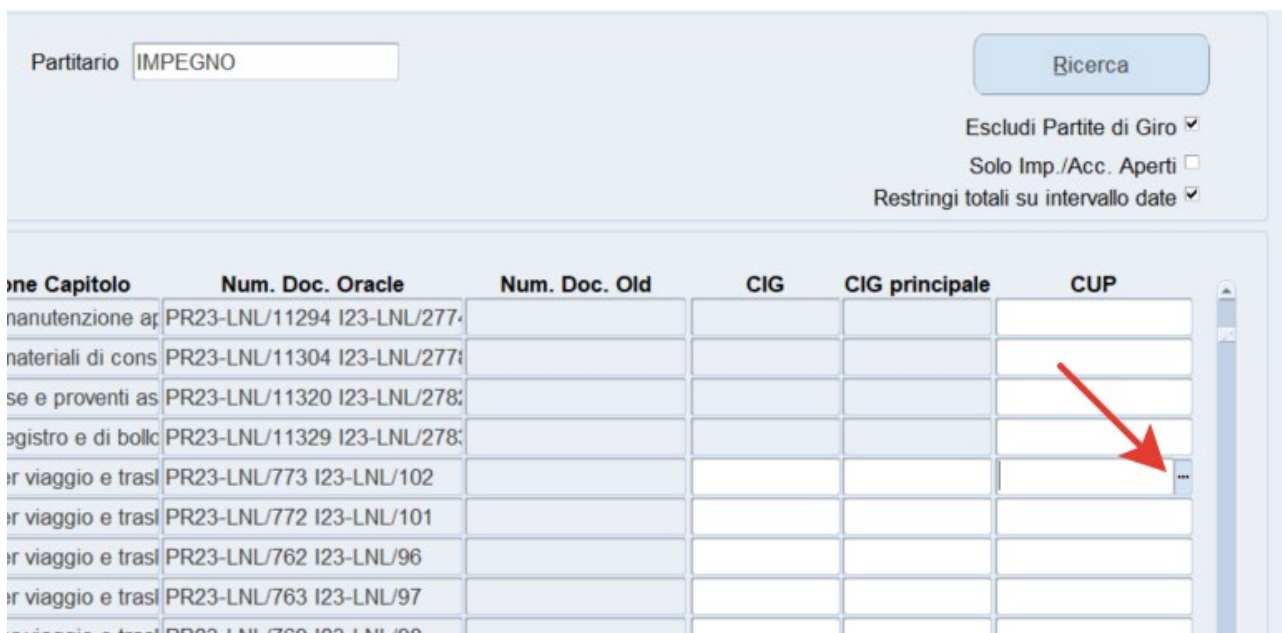
Data	GrC	Esperimento	Sottovoce	Capitolo	Descrizione Capitolo	Num. Doc. Oracle	Num. Doc. Old	CIG	CIG principale	CUP
1-GEN-2023	LNL	ESS MIUR	SPOKE	U2020104002	Impianti	PR19-LNL/17841 I19-LNL/478		72515708DD		I32111000310005
1-GEN-2023	LNL	ESS MIUR	SPOKE	U2020104002	Impianti	PR19-LNL/17842 I19-LNL/478		72515708DD		I32111000310005
1-GEN-2023	LNL	ESS MIUR	SPOKE	U2020104002	Impianti	PR19-LNL/17843 I19-LNL/479		72515708DD		I32111000310005
1-GEN-2023	LNL	IFMIF	0000	U2020105001	Attrezzature scientifiche	PR19-LNL/23210 I19-LNL/641		Z502A89C27		I27E1600000001
1-GEN-2023	LNL	SPES MIUR	0000	U2020109019	Fabbricati ad uso strument	PR20-LNL/11560 I20-LNL/243		83595517B6		I25B18000220001

Modifica campi CIG e CUP

Solo nella *Scheda Partitari* (locale) è stata inserita la possibilità di inserire / modificare / cancellare i valori nei nuovi campi "CIG", "CIG principale", "CUP".

Il metodo è lo stesso che si vede in *Gestione Impegni/Accertamenti*, quando si va a modificare il campo *Descrizione*.

I campi "CIG", "CIG principale" risultano modificabili solo per le pratiche di tipo "GE", mentre il campo "CUP" è modificabile per le pratiche "GE", "FE", "MS", "CS", "SM".



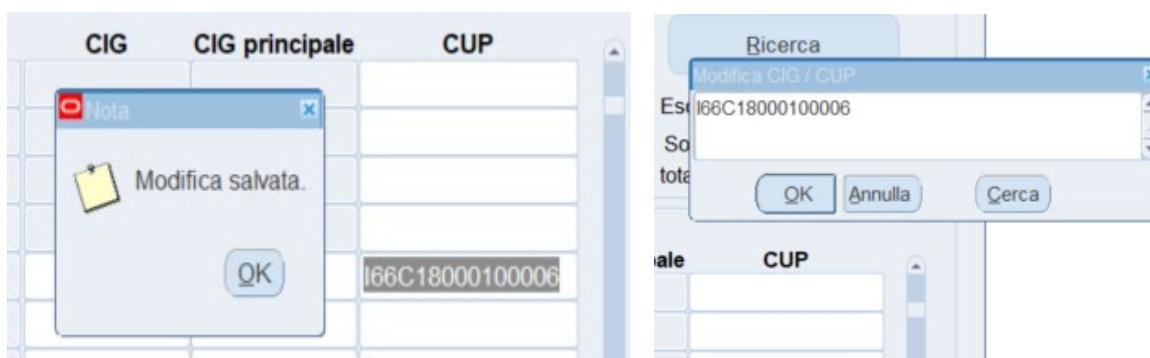
Partitario: IMPEGNO

Ricerca

Escludi Partite di Giro
Solo Imp./Acc. Aperti
Restringi totali su intervallo date

Descrizione Capitolo	Num. Doc. Oracle	Num. Doc. Old	CIG	CIG principale	CUP
Manutenzione ar...	PR23-LNL/11294 I23-LNL/277				
Materiali di cons...	PR23-LNL/11304 I23-LNL/277				
Se e proventi as...	PR23-LNL/11320 I23-LNL/278				
Registro e di bol...	PR23-LNL/11329 I23-LNL/278				
Per viaggio e tras...	PR23-LNL/773 I23-LNL/102				
Per viaggio e tras...	PR23-LNL/772 I23-LNL/101				
Per viaggio e tras...	PR23-LNL/762 I23-LNL/96				
Per viaggio e tras...	PR23-LNL/763 I23-LNL/97				
Per viaggio e tras...	PR23-LNL/760 I23-LNL/98				

Il metodo è lo stesso che si vede in *Gestione Impegni/Accertamenti*, quando si va a modificare il campo *Descrizione*: il menu ... posto lateralmente, a destra del campo, consente di aprire una finestra "Modifica CIG/CUP"; una volta premuto su "OK" deve comparire il messaggio "Modifica salvata". Il salvataggio dei dati invece non funziona inserendo o cancellando semplicemente il valore del campo e usando il pulsante "dischetto" (che restituirebbe un errore): per modificare occorre sempre passare per il menu ...



Per movimenti residui di esercizi passati, il salvataggio avviene in cascata su tutti i movimenti "padre" (quelli per i quali EGE >= EPR).

L'importanza dei campi CIG/CIG principale negli impegni di cui alle pratiche GE

Ai fini della costruzione e funzionamento del modello dati ordini, per futuri report di Business Intelligence, è molto importante che gli impegni che insistono su pratiche GE pur se riferite al Ciclo Acquisti, abbiano il riferimento all'eventuale CIG/CIG principale, in maniera tale da permettere di ricostruire la filiera dei pagamenti.

Inoltre, questo dato è utile anche per eventuali migliorie sulle comunicazioni di trasparenza (tool L. 190).

L'importanza del campo CUP negli impegni

In attesa di un'integrazione più stretta con gli applicativi dedicati ai fondi esterni, inserire il CUP ove mancante sull'impegno che lo richiederebbe permette di avere le informazioni utili da far apparire nella reportistica e nelle stampe (si pensi alla liquidazione missione su un fondo esterno). Al momento le stampe non sono ancora modificate, ma intanto c'è la possibilità di accedere e inserire il dato ove fosse necessario.

Come filtrare gli impegni che non hanno CIG/CUP compilati

Per cercare i campi "CIG", "CIG principale", "CUP" vuoti (senza valori), dopo aver premuto il tasto **F11** si inserisce **#IS NULL** nel campo corrispondente e si preme la combinazione di tasti **CTRL + F11**. Se invece si vogliono solo i campi valorizzati, allora si la ricerca va fatta con **#IS NOT NULL**.